



**PANDUAN PENGAJUAN  
KERINGANAN PEMBAYARAN  
UANG KULIAH TUNGGAL**

---

Universitas Udayana  
2020

## Deskripsi Fitur

Fitur Pengajuan Keringanan Pembayaran Uang Kuliah Tunggal (UKT) merupakan salah satu fitur dari aplikasi UKT-Ku yang terintegrasi dengan sistem IMISSU. Fitur ini dibangun sebagai tindak lanjut dari

1. **Peraturan Menteri Pendidikan Dan Kebudayaan Republik Indonesia Nomor 25 Tahun 2020** yang diimplementasikan dalam **Surat Keputusan Rektor Universitas Udayana No 783/UN14/HK/2020**
2. **Surat Pusat Layanan Kependidikan Kementerian Pendidikan dan Kebudayaan No 0603/J5/BP/2020** tentang Kuota Kartu Indonesia Pintar (KIP) Kuliah dan Bantuan UKT/SPP tahun 2020 yang dtindaklanjuti oleh Surat Rektor B/3683/UN14/KM.01.01/2020 Perihal Bantuan UKT 2020.

Tahapan yang dilakukan dari awal sampai pada penyimpanan usulan pengajuan pada Sistem UKT-ku adalah sebagai berikut.

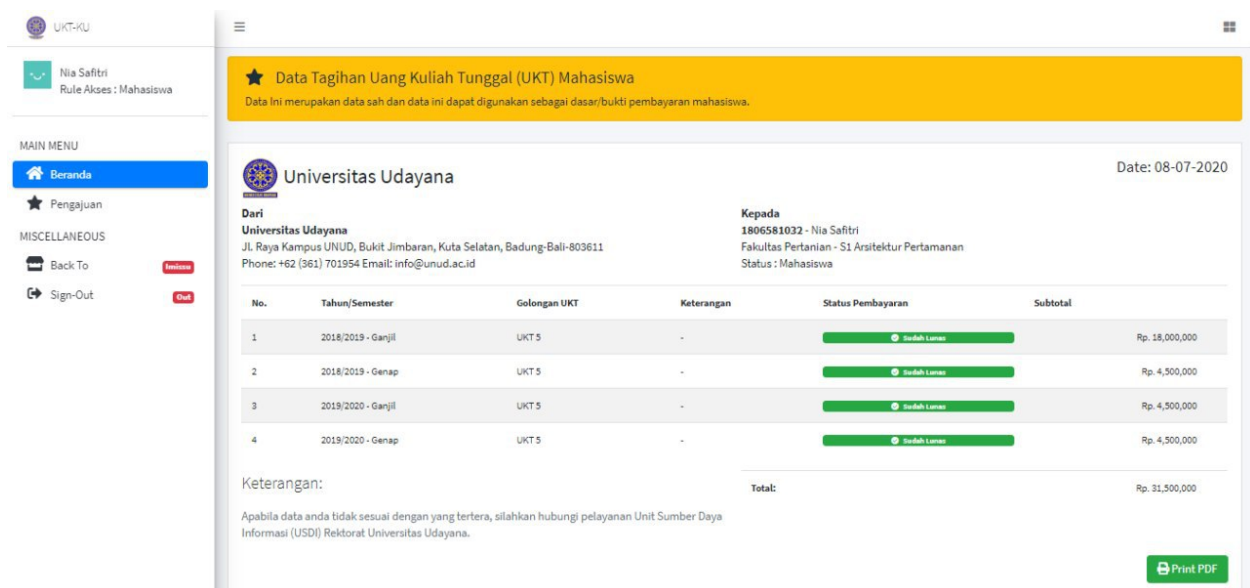
1. Pada daftar aplikasi di IMISSU Dashboard, klik icon aplikasi UKT Ku



UKT Ku

Gambar 1. Icon UKT Ku pada Dashboard IMISSU

2. Mahasiswa akan diarahkan pada beranda aplikasi UKT Ku



UKT-KU

Nia Safitri  
Role Akses : Mahasiswa

MAIN MENU

- Beranda
- Pengajuan

MISCELLANEOUS

- Back To
- Sign-Out

★ Data Tagihan Uang Kuliah Tunggal (UKT) Mahasiswa  
Data Ini merupakan data sah dan data ini dapat digunakan sebagai dasar/bukti pembayaran mahasiswa.

Universitas Udayana  
Date: 08-07-2020

Dari  
Universitas Udayana  
Jl. Raya Kampus UNUD, Bukit Jimbaran, Kuta Selatan, Badung-Bali-803611  
Phone: +62 (361) 701954 Email: info@unud.ac.id

Kepada  
1806581032 - Nia Safitri  
Fakultas Pertanian - S1 Arsitektur Pertamanan  
Status : Mahasiswa

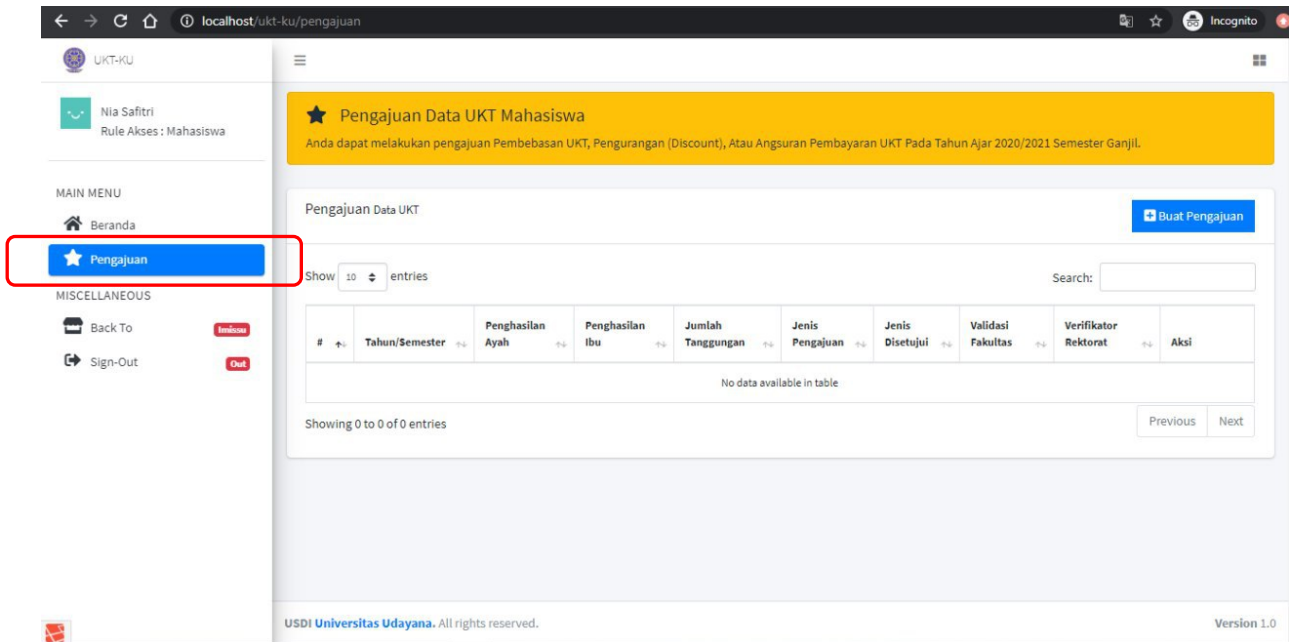
No.	Tahun/Semester	Golongan UKT	Keterangan	Status Pembayaran	Subtotal
1	2018/2019 - Ganjil	UKT 5	-	➡ Sudah Lunas	Rp. 18,000,000
2	2018/2019 - Genap	UKT 5	-	➡ Sudah Lunas	Rp. 4,500,000
3	2019/2020 - Ganjil	UKT 5	-	➡ Sudah Lunas	Rp. 4,500,000
4	2019/2020 - Genap	UKT 5	-	➡ Sudah Lunas	Rp. 4,500,000
Total:					Rp. 31,500,000

Keterangan:  
Apabila data anda tidak sesuai dengan yang tertera, silahkan hubungi pelayanan Unit Sumber Daya Informasi (USD) Rektorat Universitas Udayana.

Print PDF

Gambar 2. Halaman Beranda UKT Ku

3. Untuk melakukan pengajuan keringanan pembayaran UKT, klik menu “Pengajuan” yang terletak di sisi kiri halaman UKT Ku



Gambar 3. Tampilan Daftar Pengajuan

4. Selanjutnya akan ditampilkan formulir pengajuan. Pada tahapan ini mahasiswa menginputkan data-data terkait keadaan orang tua (ayah dan ibu) sebelum dan setelah pandemi Covid-19, alasan pengajuan, jenis pengajuan, status mahasiswa, dan melampirkan berkas-berkas yang disyaratkan pada Surat Keputusan Rektorat terkait kebijakan ini.

The screenshot shows the 'Pengajuan Data UKT' form. The form contains the following fields:

- NIM:** 1806581032
- Nama:** Nia Safitri
- Fakultas:** Pertanian
- Program Studi:** S1 Arsitektur Pertanian
- Nama Ayah:** Hery Sutono
- Nama Ibu:** Winarni
- Pekerjaan Ayah Pengusaha/Profesional:** Profesional/Pengusaha (pemilik perusahaan)
- Pekerjaan Ibu:** Tidak bekerja
- Penghasilan Ayah / Wali (Per Bulan):** 5.000.000
- Penghasilan Ibu / Wali (Per Bulan):** 0
- Penghasilan Ayah / Wali Setelah Covid (Per Bulan):** 3.000.000
- Penghasilan Ibu / Wali Setelah Covid (Per Bulan):** 0
- Jumlah Tanggungan:** 3
- No. Hp Mahasiswa (Aktif):** 081234567890
- No. Hp Orang Tua / Wali (Aktif):** 081234567890
- Tahun Ajaran:** 2020/2021
- Semester:** Ganjil
- UKT:** UKT 5 | Rp. 4,500,000

Gambar 4. Formulir Pengajuan (Keadaan Orang Tua)

UKT-KU

Nia Safitri  
Rule Akses : Mahasiswa

MAIN MENU

- Beranda
- Pengajuan

MISCELLANEOUS

- Back To Imbun
- Sign-Out Out

localhost/ukt-ku/pengajuan/index2.html

USDI Universitas Udayana. All rights reserved. Version 1.0

Gambar 5. Formulir Pengajuan (alasan, jenis pengajuan, status mahasiswa, dan berkas)

- Setelah melengkapi seluruh kelengkapan yang diminta pada formulir pengajuan, langkah berikutnya adalah menyimpan dan mengirimkan data pengajuan. Langkah ini dilakukan dengan mengklik tombol “Simpan”. Sistem akan menampilkan kotak konfirmasi untuk pengiriman data pengajuan yang telah dibuat. Jika dirasa sudah lengkap maka klik tombol “Kirim”

UKT-KU

Nia Safitri  
Rule Akses : Mahasiswa

MAIN MENU

- Beranda
- Pengajuan

MISCELLANEOUS

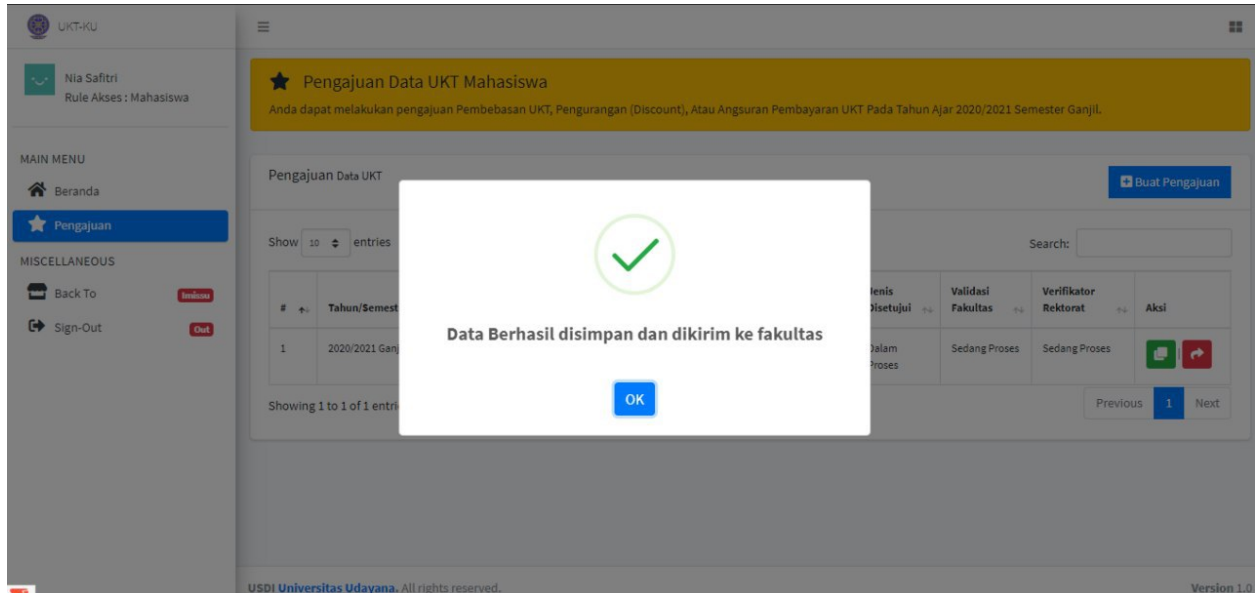
- Back To Imbun
- Sign-Out Out

localhost/ukt-ku/pengajuan/index2.html

USDI Universitas Udayana. All rights reserved. Version 1.0

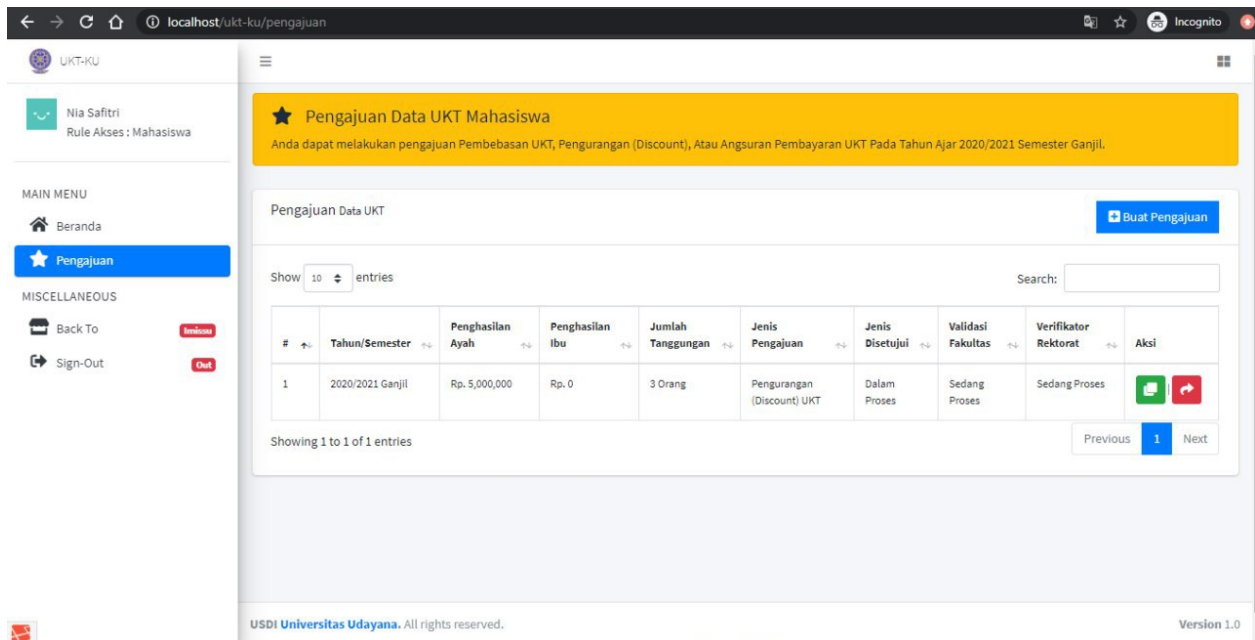
Gambar 6. Tombol Simpan untuk Menyelesaikan Tahapan Pengajuan

6. Jika berkas pengajuan berhasil dikirim, maka akan ditampilkan informasi “Data Berhasil disimpan dan dikirim ke fakultas”



Gambar 7. Informasi Status Simpan dan Kirim

7. Mahasiswa dapat melihat kembali data pengajuan yang telah dikirimkan dengan mengklik menu Pengajuan pada sisi kiri halaman aplikasi UKT Ku.



Gambar 8. Daftar Item Pengajuan yang Telah Dibuat

**UKT-KU**  
 Nia Safitri  
 Rule Akses : Mahasiswa

**MAIN MENU**  
 Beranda  
 Pengajuan

**MISCELLANEOUS**  
 Back To  
 Sign-Out

**Detail Data Pengajuan UKT Mahasiswa**  
 Anda dapat melihat hasil validasi dan verifikasi berkas pada halaman ini, apabila verifikator dan validasi telah dilakukan.

Data Pengajuan  
  Hasil Verifikasi  
  Hasil Validasi  
  Hasil Keputusan

**Detail Pengajuan Data UKT**

NIM	Nama	Fakultas	Program Studi
1806581032	Nia Safitri	Pertanian	S1 Arsitektur Pertamanan
<b>Nama Ayah</b>		<b>Nama Ibu</b>	
Hery Sutono		Winarni	
<b>Pekerjaan Ayah Pengusaha/Profesional</b>		<b>Pekerjaan Ibu</b>	
Profesional/Pengusaha (pemilik perusahaan)		Tidak bekerja	
<b>Penghasilan Ayah / Wali (Per Bulan)</b>		<b>Penghasilan Ibu / Wali (Per Bulan)</b>	
5.000.000		0	
<b>Penghasilan Ayah / Wali Setelah Covid (Per Bulan)</b>		<b>Penghasilan Ibu / Wali Setelah Covid (Per Bulan)</b>	
3.000.000		0	

Gambar 9. Detail Pengajuan yang Telah Dibuat